

2025-2026 PASS
PROCEDURE D'INSCRIPTION (IP WEB)
Inscription aux filières du 1^{er} groupe d'épreuve et UE spécifiques du
semestre 2

Du 6 janvier 2026 à 14h00 au 19 janvier 2026 à 23h59

Tous les étudiants inscrits en PASS (Parcours d'Accès Spécifique Santé) doivent se connecter sur le site de l'Université en passant par l'Environnement Numérique de Travail, à l'adresse suivante :

<http://ent.univ-amu.fr>

AVANT DE COMMENCER !

-ASSUREZ-VOUS QU'AUCUNE CONNEXION A UN COMPTE E.N.T AUTRE QUE LE VOTRE NE SOIT EN COURS

-FERMER TOUS LES NAVIGATEURS OUVERTS

-POUR UNE MEILLEUR OPTIMISATION, VEUILLEZ UTILISER LE NAVIGATEUR MOZZILLA FIREFOX

Aix-Marseille Université - Service d'authentification

Identifiant:

Mot de passe:

SE CONNECTER

! Pour des raisons de sécurité, veuillez vous déconnecter et fermer votre navigateur lorsque vous avez fini d'accéder aux services authentifiés.

? Problème de connexion : [Aide](#)

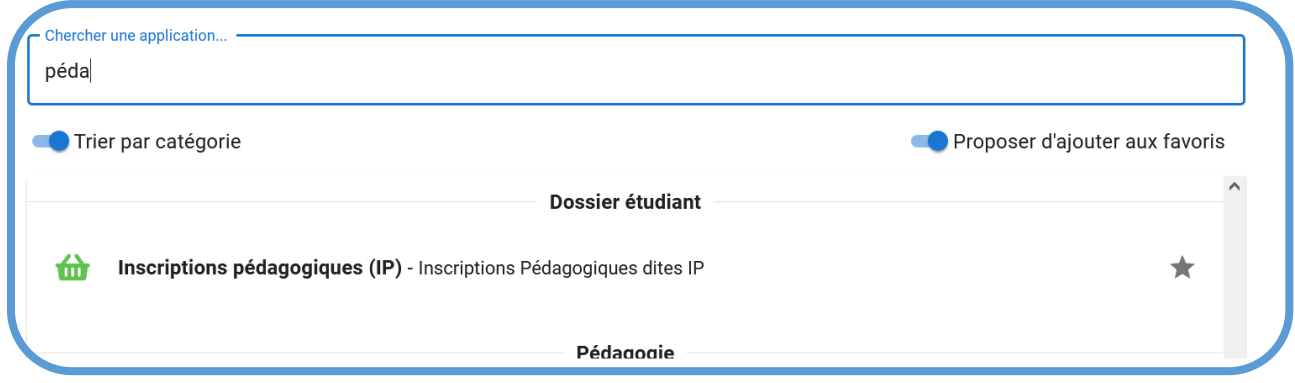
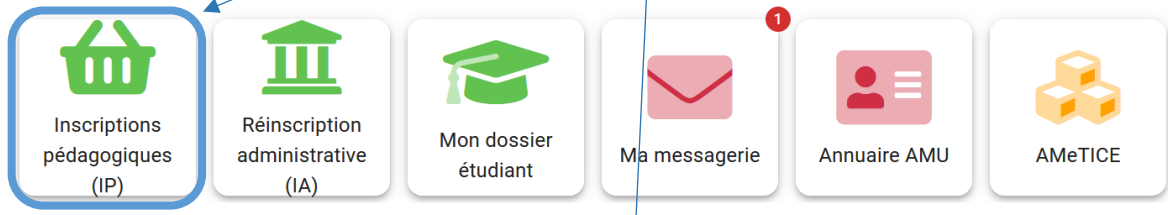
Aix-Marseille université

L'identifiant et le mot de passe vous ont été remis lors de l'inscription administrative (certificat de scolarité)

Deux possibilités :

1. L'icône est dans vos favoris et vous y accédez directement
2. Rechercher avec un mot clés dans la barre de recherche ou faire défiler le menu déroulant

Chercher une application... Ctrl+K



Cocher la case « J'ai bien lu les informations ci-dessus » puis cliquer sur le bouton « Continuer » pour procéder à votre inscription pédagogique



Inscription Pédagogique en Ligne

Nom : Prénom : [Aide](#)
 N° d'étudiant : Né(e) le : [Quitter](#)
[Contact Technique](#)

Données personnelles

Choix de l'inscription
 Choix des enseignements
 Récapitulatif inscription
 Contrat d'études

Votre adresse permanente est :
 La saisie d'une adresse en France ou à l'étranger est obligatoire

Quel est votre téléphone ?
 Quelle est votre adresse ?*
 Complément commune, lieu-dit
 Quel est votre pays ?* FRANCE

Si adresse en France
 Quel est votre code postal ? 13001
 Précisez votre commune MARSEILLE

Si adresse à l'étranger
 Quel est votre code postal et votre ville ?

Quel est votre type d'hébergement ?*
 Quel est votre type d'hébergement ?* Domicile parental

Quelles sont vos coordonnées personnelles ?
 Quel est votre n° de téléphone portable ?
 Quel est votre Email personnel ?

[Continuer](#)

Service de la scolarité de l'UFR Sciences Médicales et Paramédicales :
 du lundi au vendredi de 9h00 à 12h00 et de 13h00 à 16h00
 au 04.12.23.11.96 ou 04.91.32.42.41

Cliquez sur CONTACT TECHNIQUE en cas de difficulté liée à l'application

Cliquez sur « Continuer »

CAMPUS TIMONE SECTEUR SANTE :

Si vous rencontrez des difficultés d'ordre technique (difficulté de connexion), veuillez prendre contact auprès du Service des outils de gestion de la formation (Direction des Etudes et de la Vie Etudiante)

CORRESPONDANT TECHNIQUE :

noellie.gaudino@univ-amu.fr

Inscription Pédagogique en Ligne

Nom : Prénom : [Aide](#)
 N° d'étudiant : Né(e) le : [Quitter](#)
[Contact Technique](#)

Données personnelles

Choix de l'inscription
 Choix des enseignements
 Récapitulatif inscription
 Contrat d'études

Les cursus affichés correspondent aux cursus sur lesquels vous devez vous inscrire. Sélectionnez en un et cliquez sur le bouton « Continuer ». Une fois l'inscription sur ce cursus terminée, il vous faudra sélectionner les autres cursus pour accomplir la totalité de votre inscription.

Le cas échéant, précisez votre choix

Parcours Spécifique Accès Santé (A1PAS - 300)

[Continuer](#)

Cliquez sur « Continuer » pour procéder à vos choix

SERVICE DE LA SCOLARITE :

du lundi au vendredi ouvert de
9 h 00 à 12 h 00 et de 13 h 00 à
16 h 00

04.12.23.11.96

andrea.nicod@univ-amu.fr

04.91.32.42.41

didier.cousin@univ-amu.fr

UFR SCIENCES MEDICALES ET PARAMEDICALES - Campus Timone

PASS (Parcours Spécifique Accès Santé)

Tout au long de la campagne d'inscription en ligne :

- vous devez choisir de 1 à 5 filière(s)
- vous devez vous inscrire aux UE spécifiques correspondantes à la filière ou aux filières choisies
- vous pouvez modifier l'ensemble de vos choix tout au long de la campagne d'inscription en ligne

Lorsque le service numérique d'inscription en ligne sera fermé, aucune modification ne pourra être faite.

Pensez à vérifier et /ou modifier l'adresse courriel déclarée afin que vous puissiez recevoir le récapitulatif de vos inscriptions.

LAS (Licence Accès Santé)

Tout au long de la campagne d'inscription en ligne :

- vous devez choisir de 1 à 5 filière(s)
- vous pouvez modifier l'ensemble de vos choix tout au long de la campagne d'inscription en ligne

Lorsque le service numérique d'inscription en ligne sera fermé, aucune modification ne pourra être faite.

Pensez à vérifier et /ou modifier l'adresse courriel déclarée afin que vous puissiez recevoir le récapitulatif de vos inscriptions.

Nom : _____ Prénom : _____ [Aide](#)

N° d'étudiant : _____ Né(e) le : _____ [Quitter](#)

[Contact Pédagogique](#)

Données personnelles

↓

Choix de l'inscription

↓

Choix des enseignements

↓

Récapitulatif inscription

↓

Contrat d'études

Légende

- Choix à effectuer
- Obligatoire
- Obligatoire à choix
- Acquis

Choisissez les enseignements auxquels vous souhaitez vous inscrire. Vous devez respecter le nombre d'éléments à choisir et le nombre de crédits lorsqu'ils vous sont indiqués. Pour obtenir plus d'informations concernant les enseignements, cliquez sur « ? ».

Parcours Spécifique Accès Santé (A1PAS - 300)

- PASS Classement (A1PASCL) ▼
- Sélectionnez au minimum 1 élément(s) et au maximum 1 élément(s) parmi ceux proposés ▼
- PASS Classement 1er groupe d'épreuve (APCLG1) ▼
- PASS Licence (A1PASKLI) +60* ▼
- PASS Semestre 2 (APS2KLI) ▼

[Continuer](#)

Pour effectuer vos choix pédagogiques, il est nécessaire de cocher la case « PASS Classement 1^{er} groupe d'épreuve » puis de déplier le menu

Données personnelles

↓

Choix de l'inscription

↓

Choix des enseignements

↓

Récapitulatif inscription

↓

Contrat d'études

Légende

- Choix à effectuer
- Obligatoire
- Obligatoire à choix
- Acquis
- Facultatif

Choisissez les enseignements auxquels vous souhaitez vous inscrire. Vous devez respecter le nombre d'éléments à choisir et le nombre de crédits lorsqu'ils vous sont indiqués. Pour obtenir plus d'informations concernant les enseignements, cliquez sur « ? ».

Parcours Spécifique Accès Santé (A1PAS - 300)

- PASS Classement (A1PASCL) ▼
- Sélectionnez au minimum 1 élément(s) et au maximum 1 élément(s) parmi ceux proposés ▼
- PASS Classement 1er groupe d'épreuve (APCLG1) ▼
- Sélectionnez au minimum 1 élément(s) et au maximum 5 élément(s) parmi ceux proposés ▼
- Filière Masso-kiné 1er groupe d'épreuve (APG1KINE) ▼
- Filière Maïeutique 1er groupe d'épreuve (APG1MAIE) ▼
- Filière Médecine 1er groupe d'épreuve (APG1MEDE) ▼
- Filière Odontologie 1er groupe d'épreuve (APG1ODON) ▼
- Filière Pharmacie 1er groupe d'épreuve (APG1PHAR) ▼
- PASS Licence (A1PASKLI) +60* ▼
- PASS Semestre 2 (APS2KLI) ▼

[Continuer](#)

Vous devez sélectionner la ou les filières choisie(s) pour le classement du 1^{er} groupe d'épreuve

Données personnelles

↓

Choix de l'inscription

↓

Choix des enseignements

↓

Récapitulatif inscription

↓

Contrat d'études

Légende

- Choix à effectuer
- Obligatoire
- Obligatoire à choix
- Acquis
- Facultatif
- Dispensé
- Interdit

Choisissez les enseignements auxquels vous souhaitez vous inscrire. Vous devez respecter le nombre d'éléments à choisir et le nombre de crédits lorsqu'ils vous sont indiqués. Pour obtenir plus d'informations concernant les enseignements, cliquez sur « ? ».

Parcours Spécifique Accès Santé (A1PAS - 300)

- PASS Classement (A1PASCL) ▼
 - Sélectionnez au minimum 1 élément(s) et au maximum 1 élément(s) parmi ceux proposés ▼
 - PASS Classement 1er groupe d'épreuve (APCLG1) ▼
 - Sélectionnez au minimum 1 élément(s) et au maximum 5 élément(s) parmi ceux proposés ▼
 - Filière Masso-kiné 1er groupe d'épreuve (APG1KINE) ?
 - Filière Maïeutique 1er groupe d'épreuve (APG1MAIE) ?
 - Filière Médecine 1er groupe d'épreuve (APG1MEDE) ?
 - Filière Odontologie 1er groupe d'épreuve (APG1ODON) ?
 - Filière Pharmacie 1er groupe d'épreuve (APG1PHAR) ?
- PASS Licence (A1PASKLI) •60• ▼
- PASS Semestre 2 (APS2KLI) ▼
 - Connaissances spécifiques filière santé (APS2K03) ▼
 - UE spécifique à choisir selon la ou les filière(s) (APS2UESP) •8• ▼
 - Sélectionnez au minimum 1 élément(s) et au maximum 5 élément(s) parmi ceux proposés ▼

Déplier consécutivement les 3 menus pour faire vos choix d'UE spécifiques

Données personnelles

↓

Choix de l'inscription

↓

Choix des enseignements

↓

Récapitulatif inscription

↓

Contrat d'études

Légende

- Choix à effectuer
- Obligatoire
- Obligatoire à choix
- Acquis
- Facultatif
- Dispensé
- Interdit
- Pré-requis non rempli
- Fermé
- Pas encore ouvert
- Groupe(s) commun(s)
- Capacité d'accueil atteinte
- .*. Crédits : X
- Aide

Choisissez les enseignements auxquels vous souhaitez vous inscrire. Vous devez respecter le nombre d'éléments à choisir et le nombre de crédits lorsqu'ils vous sont indiqués. Pour obtenir plus d'informations concernant les enseignements, cliquez sur « ? ».

Parcours Spécifique Accès Santé (A1PAS - 300)

- PASS Classement (A1PASCL) ▼
 - Sélectionnez au minimum 1 élément(s) et au maximum 1 élément(s) parmi ceux proposés ▼
 - PASS Classement 1er groupe d'épreuve (APCLG1) ▼
 - Sélectionnez au minimum 1 élément(s) et au maximum 5 élément(s) parmi ceux proposés ▼
 - Filière Masso-kiné 1er groupe d'épreuve (APG1KINE) ?
 - Filière Maïeutique 1er groupe d'épreuve (APG1MAIE) ?
 - Filière Médecine 1er groupe d'épreuve (APG1MEDE) ?
 - Filière Odontologie 1er groupe d'épreuve (APG1ODON) ?
 - Filière Pharmacie 1er groupe d'épreuve (APG1PHAR) ?
- PASS Licence (A1PASKLI) •60• ▼
- PASS Semestre 2 (APS2KLI) ▼
 - Connaissances spécifiques filière santé (APS2K03) ▼
 - UE spécifique à choisir selon la ou les filière(s) (APS2UESP) •8• ▼
 - Sélectionnez au minimum 1 élément(s) et au maximum 5 élément(s) parmi ceux proposés ▼
 - UE spécifiques à la filière Masso-kiné (APS2KINE) ?
 - UE spécifiques à la filière Maïeutique (APS2MAIE) ?
 - UE spécifiques à la filière Médecine (APS2MEDE) ?
 - UE spécifiques à la filière Odontologie (APS2ODON) ?
 - UE spécifiques à la filière Pharmacie (APS2PHAR) ?

Vous devez sélectionner les UE spécifiques correspondant à la ou les filière(s) précédemment choisie(s)

PASS Licence (A1PASKLI) •60•
 PASS Semestre 2 (APS2KLI)
 Connaissances spécifiques filière santé (APS2K03)
 UE spécifique à choisir selon la ou les filière(s) (APS2UESP) •8•
 Sélectionnez au minimum 1 élément(s) et au maximum 5 élément(s) parmi ceux proposés
 UE spécifiques à la filière Masso-kiné (APS2KINE)

UE spécifiques à la filière Masso-kiné (APS2KINE)

Descriptif : Filière masso kiné -
 - UE spécifique 11 : Anatomie du petit bassin chez la femme, Anatomie et histologie de l'appareil reproducteur et du sein - Organogenèse, Tératogenèse, Unité foeto-placentaire, Masso-Kinésithérapie
 - UE spécifique 12 : Anatomie tête et cou, Croissance et développement morpho facial
 Enseignement à distance : non
 Composante organisatrice : SMPM (Médecine - Timone)
CAMPUS TIMONE
 27 Boulevard Jean Moulin
[Complément d'information](#)

[Fermer](#)

UE spécifiques à la filière Maïeutique (APS2MAIE)
 UE spécifiques à la filière Médecine (APS2MEDE)
 UE spécifiques à la filière Odontologie (APS2ODON)
 UE spécifiques à la filière Pharmacie (APS2PHAR)

[Continuer](#)

En cliquant sur le « ? » vous pouvez avoir le descriptif des UE spécifique à la filière.

Le bouton « Complément d'information » vous permettra d'avoir accès au catalogue des formations proposées par l'Université

Cliquez sur **FERMER** pour replier la fenêtre d'information

Lorsque votre saisie est terminée cliquez sur le bouton « Continuer »

CATALOGUE DES FORMATIONS 2023 - 2024

ACCUEIL
DIPLÔMES ▾
DOMAINES ▾
CHERCHER 🔍
SUIO 📄

Rechercher une formation

par domaine, type, composante ou mots-clés

En savoir plus...

Schéma des études

Organisation des cursus de formation.

En savoir plus...

Réforme 2020 de l'accès aux études de santé

(santé)

En savoir plus... ↗

Plaquettes de formations

Liste des formations éditée par le service universitaire d'insertion et d'orientation (SUIO)

En savoir plus...

Formations en alternance

Contrat de professionnalisation ou apprentissage

Formation continue

pour les salariés, indépendants, demandeurs, d'emploi ou en reconversion

Formation à distance

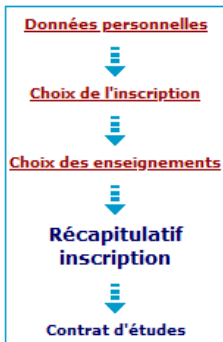
pour des personnes éloignées, à disponibilité réduite ou empêchées

BUT

Bachelor Universitaire de Technologie

⬆

Il est fortement conseillé aux étudiants PASS de se connecter très régulièrement sur le site de l'UFR Sciences Médicales et Paramédicales pour se tenir informés.



Le tableau ci-dessous recense l'ensemble des enseignements auxquels vous souhaitez vous inscrire ainsi que les groupes dans lesquels vous serez affecté. Vous devez cliquer sur le bouton "Valider inscription" pour que votre inscription soit prise en compte.

Parcours Spécifique Accès Santé (A1PAS - 300)

Enseignement	Crédits	Type	Groupes choisis	Descriptif
PASS Classement (A1PASCL)		O		
PASS Classement 1er groupe d'épreuve (APCLG1)		X		
Filière Masso-kiné 1er groupe d'épreuve (APG1KINE)		X		
PASS Licence (A1PASKLI)	60	O		
PASS Semestre 2 (APS2KLI)		O		
Connaissances spécifiques filière santé (APS2K03)		O		
UE spécifique à choisir selon la ou les filière(s) (APS2UESP)	8	O		
UE spécifiques à la filière Masso-kiné (APS2KINE)		X		

Type :

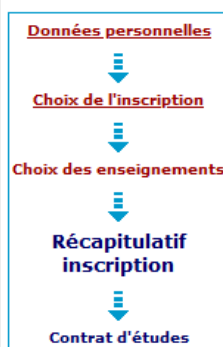
O : Obligatoire
F : Facultatif
X : Choix

Note/Rés. Réutilisé :

Dis, E: Dispense Enseignement
Dis, X: Dispense Examen
VAC: Validation d'acquis

Modifier inscription Valider inscription

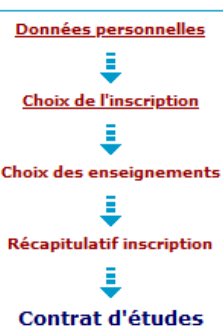
Vous pouvez modifier vos choix durant votre inscription tant que vous n'avez pas validé. Vous pourrez vous connecter jusqu'à la date de fermeture du service numérique pour consulter et/ou modifier à nouveau vos choix



Votre inscription en "Parcours Spécifique Accès Santé (A1PAS - 300)" a bien été prise en compte.

Réaliser autres inscriptions Contrat d'études

Cliquez sur le bouton « Contrat d'études » pour visualiser le récapitulatif de vos choix



Le contrat d'études représente l'ensemble des cursus et enseignements auxquels vous vous êtes inscrit. Vous pouvez l'imprimer ou vous l'envoyer par mail.

Contrat d'études

Parcours Spécifique Accès Santé

Enseignement	Crédits	Type	Note / Rés. Réutilisé	Groupes	Descriptif
PASS Classement		O			
PASS Classement 1er groupe d'épreuve		X			
Filière Masso-kiné 1er groupe d'épreuve		X			
Filière Masso-kiné 1er groupe - résultat définitif		O			
Filière Masso-kiné 1er groupe d'épreuve		O			
Masso-kiné 1er groupe - note et rang initial		O			
PASS Classement 1er semestre		O			
PASS Classement 1er semestre MMOK		O			
PASS Classement 1er semestre Pharmacie		O			

En bas de page vous pourrez éditer votre contrat d'étude et le recevoir par mail.

Contrat d'études

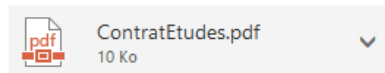


deve-webapo@univ-amu.fr

Aujourd'hui, 13:52

Réception du contrat d'études
par courriel

Boîte de réception



Télécharger

Corps du mail contrat d'études.

Aix-Marseille Université

ANNÉE UNIVERSITAIRE 2024/2025
CONTRAT D'ÉTUDES

Date : 15/11/2024 10:24:54
Page : 1 / 3

N° Etudiant
Identifiant National Etudiant
Nom patronymique
Nom usuel
Prénom

Edition du contrat d'études
au format PDF

Etape : A1PAS
Situation : Normal

Version : 300
Crédits référence : 60
Inscription effectuée le :
modifiée le :

Parcours Spécifique Accès Santé

Enseignement	Crédits	Type	Note / Rés. Réutilisé	Groupes	Descriptif	Formule examen
PASS Classement (A1PASCL)		O				Terminal
PASS Classement 1er groupe d'épreuve (APCLG1)		X				Terminal
Filière Masso-kiné 1er groupe d'épreuve (APG1KINE)		X				Terminal
Filière Masso-kiné 1er groupe - résultat définitif (APG1RDKI)		O				Terminal
Filière Masso-kiné 1er groupe d'épreuve (APG1SIKI)		O				Terminal
Masso-kiné 1er groupe - note et rang initial (APG1STKI)		O				Terminal
PASS Classement 1er semestre (APCLS1)		O				Terminal
PASS Classement 1er semestre MMOK (APCLS1ME)		O				Terminal
PASS Classement 1er semestre Pharmacie (APCLS1PH)		O				Terminal
PASS Licence (A1PASKLI)	60	O				Terminal
PASS Semestre 1 (APS1KLI)		O				Terminal
Bonus semestre 1 (ABO1)		O				Terminal
Sans Bonus (ABO1N0)		X				Terminal
Compétences transversales (APS1K01)		O				Terminal
Bonus BCC1 (ABO101)		O				Terminal
Eval des méthodes d'analyses appliquées aux SV et santé (APS1UE4)	3	O				Terminal
Mineures Licences sem1 (APS1UE6A)	5	O				Terminal
Choix Mineure ALLSH S1 (APS1UEH)	5	X				Terminal
Psychologie clinique et du développement (HPAS1U09)	5	X				Terminal
Anglais (APS1UE7)	1	O				Terminal

Le contrat pédagogique récapitule l'ensemble des inscriptions aux examens de l'année universitaire (1^{er} et 2^{ème} semestres).

LES MODIFICATIONS DE CHOIX SERONT POSSIBLES DURANT LA CAMPAGNE D'INSCRIPTION EN LIGNE.

À LA FERMETURE DU SITE, PLUS AUCUNE MODIFICATION NE POURRA ÊTRE EFFECTUÉE

UN ÉTUDIANT QUI NE SERAIT INSCRIT DANS AUCUNE FILIÈRE ET UE SPÉCIFIQUE AU SEMESTRE 2 NE PEUT PAS SE PRÉSENTER AUX EXAMENS SEMESTRIELS ; IL EST CONSIDÉRÉ COMME AYANT ABANDONNÉ LA FORMATION. IL NE PEUT EN AUCUN CAS ÊTRE CLASSÉ DANS UNE FORMATION DE SANTÉ NI VALIDER SA LICENCE. IL NE PEUT PAS PASSER LES EXAMENS DE SESSION 2.